



# Powiat kwidzyński

Województwo pomorskie

Powiat kwidzyński

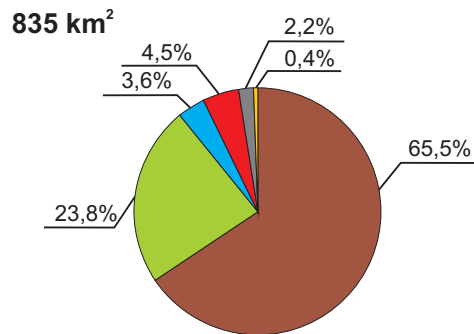


— - granica województwa  
 — - granice powiatów  
**GDAŃSK** - miasto na prawach powiatu  
 TCZEWSKI - powiat

## Ludność

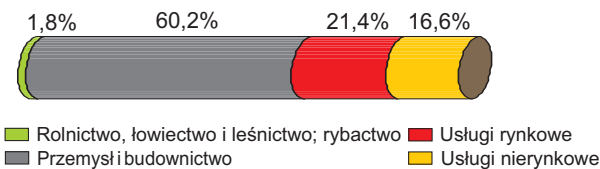
	2007 r.	Zmiany do 1999 r.
Liczba ludności	81172	2,9
Gęstość zaludnienia	97,2	2,9 %
Obciążenie demograficzne	53,6	-21,6 %
Przyrost naturalny na 1000 mieszkańców	3,7	-0,5
Saldo migracji na 1000 mieszkańców	-0,5	-1,0

## Powierzchnia



## Rynek pracy

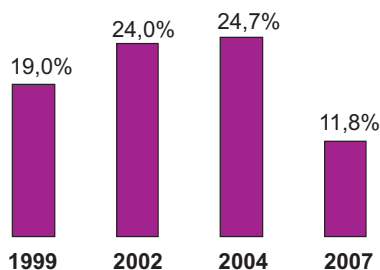
Pracujący 21,4 tys.



■ Użytki rolne  
 ■ Grunty zabudowane i zurbanizowane  
 ■ Grunty leśne oraz zadrzewione i zakrzewione  
 ■ Nieuzytki  
 ■ Grunty pod wodami  
 ■ Pozostała

	2007 r.	Zmiany do 1999 r.
Wskaźnik zatrudnienia	37,7	2,0 pkt proc
Liczba bezrobotnych	3875	-44,1 %
<b>Stopa bezrobocia</b>	<b>11,8</b>	<b>-7,2 pkt proc</b>
Odsetek bezrobotnych w liczbie ludności w wieku produkcyjnym	7,3	-7,5 pkt proc

## Stopa bezrobocia



## Gospodarka i przedsiębiorczość

	2007 r.	Zmiany do 1999 r.
<b>Liczba firm</b>	<b>7091</b>	<b>19,9 %</b>
na 1000 mieszkańców	87,4	16,6 %
W tym spółki ogółem	723	21,7 %
udział spółek	10,2	0,2 pkt proc
w tym spółki z kapitałem zagranicznym	67	191,3 %
udział spółek z kapitałem zagranicznym	0,9	0,6 pkt proc
<b>Główne branże produkcji (według liczby pracujących)</b>		
Przemysł	56,4	6,4 pkt proc
Obsługa nieruchomości i firm	9,1	3,6 pkt proc
Edukacja	7,2	-1,5 pkt proc
Handel i naprawy	5,5	0,6 pkt proc

## Gospodarka i przedsiębiorczość

### Ważniejsze instytucje i organizacje:

Cech Rzemiosł Różnych w Kwidzynie  
 Towarzystwo Rozwoju Powiatu Kwidzyńskiego  
 Fundacja "Oświata"  
 Prubuckie Stowarzyszenie Inicjatyw Samorządowych  
 Stowarzyszenie Wspierania Przedsiębiorczości w Ryjewie

## Jakość życia

	2006/07	Zmiany do 1999/00
Uczniowie w szkołach podstawowych na 1 klasę (oddział)	22,2	1,0 %

	2006 r.	Zmiany do 2003 r.
Szkoły podstawowe dla dzieci i młodzieży bez specjalnych		
komputery	534	57,1 %
pracownie komputerowe	26	18,2 %
komputery podłączone do Internetu	457	97,0 %
Gimnazja dla dzieci i młodzieży bez specjalnych		
komputery	267	15,1 %
pracownie komputerowe	16	0,0 %
komputery podłączone do Internetu	252	24,1 %

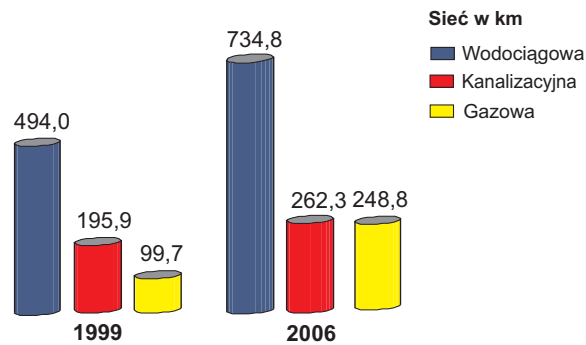
	2007 r.	Zmiany do 1999 r.
Mieszkania oddane do użytkowania na 1000 mieszkańców	266	-7,3 %
	3,3	-9,3 %

	2006 r.	Zmiany do 1999 r.
Udział dróg o twardej nawierzchni w drogach ogółem	54,8	26,8 pkt proc

## Finanse

	2006 r.	Zmiany do 1999 r.
Dochody budżetu powiatu na 1 mieszkańca w zł	2918	67,5 %
w tym dochody własne	1301	87,0 %
Nakłady inwestycyjne na 1 mieszkańca w zł	336	-7,5 %

## Sieć rozdzielcza wodociągowa, kanalizacyjna i sieć gazowa



Dzieci i młodzież w wieku 0-18 lat (2007 r.):  
 zachorowalność - 607  
 chorobowość - 3541

Osoby w wieku 19 lat i więcej (2007 r.):  
 zachorowalność - 3209  
 chorobowość - 26831

	2007 r.	Zmiany do 2004 r.
Rodziny objęte pomocą społeczną	4410	-10,4 %

	2007 r.	Zmiany do 1999 r.
Wskaźnik wykrywalności przestępstw	63,6	16,3pkt proc

### Powierzchnia obszarów przyrodniczych prawnie chronionych w ha w 2007 r. ogółem (bez obszarów NATURA 2000) - 25878,2

% powierzchni gminy objętej ochroną - 31,0

Obszary NATURA 2000 w ha - 3708,4

w tym:

ustanowione OSOP - Obszar Specjalny Ochrony Ptaków - 2423,5

projektowane SOOS - Specjalny Obszar Ochrony Siedlisk - 3685,5

## Powiat kwidzyński na tle województwa

