



Powiat kościerski

Województwo pomorskie

Powiat kościerski

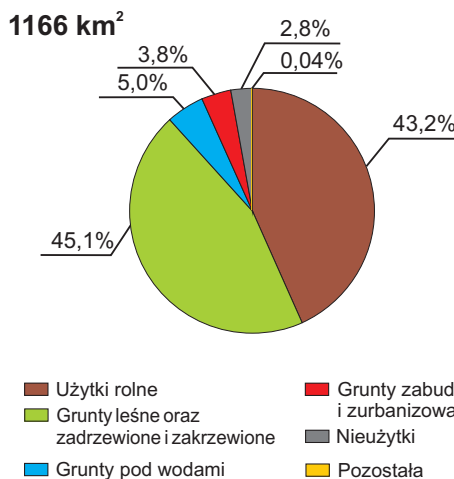


— - granica województwa
 — - granice powiatów
GDAŃSK - miasto na prawach powiatu
 TCZEWSKI - powiat

Ludność

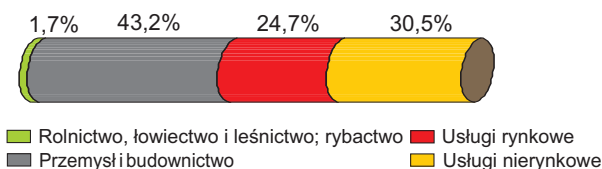
	2007 r.	Zmiany do 1999 r.
Liczba ludności	67513	4,7 %
Gęstość zaludnienia	57,9	4,7 %
Obciążenie demograficzne	60,3	-17,1 %
Przyrost naturalny na 1000 mieszkańców	6,2	-0,4
Saldo migracji na 1000 mieszkańców	0,0	0,5

Powierzchnia



Rynek pracy

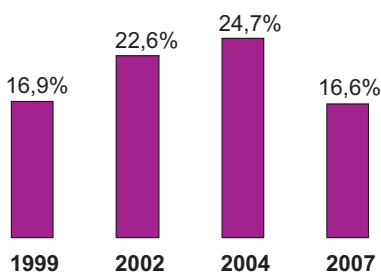
Pracujący 11,6 tys.



Gospodarka i przedsiębiorczość

	2007 r.	Zmiany do 1999 r.
Wskaźnik zatrudnienia	25,5	-2,0 pkt proc
Liczba bezrobotnych	3836	-15,8 %
Stopa bezrobocia	16,6	-0,3 pkt proc
Odsetek bezrobotnych w liczbie ludności w wieku produkcyjnym	9,1	-3,1 pkt proc

Stopa bezrobocia



	2007 r.	Zmiany do 1999 r.
Liczba firm	4620	37,5 %
na 1000 mieszkańców	68,4	31,4 %
W tym spółki ogółem	343	28,5 %
udział spółek	7,4	-0,5 pkt proc
w tym spółki z kapitałem zagranicznym	23	109,1%
udział spółek z kapitałem zagranicznym	0,5	0,2 pkt proc
Główne branże produkcji (według liczby pracujących)		
Przemysł	36,5	-0,9 pkt proc
Edukacja	12,8	1,0 pkt proc
Handel i naprawy	11,6	1,2 pkt proc
Ochrona zdrowia i opieka społeczna	11,4	-1,8 pkt proc

Gospodarka i przedsiębiorczość

Ważniejsze instytucje i organizacje:

Wojewódzkie Zrzeszenie Handlu i Usług - Biuro Rejonowe w Kościerzynie

Kościerski Fundusz Poręczeń Kredytowych

Kaszubska Izba Gospodarcza

Stowarzyszenie Kupców Kaszubsko-Pomorskich GRYF

Kaszubski Instytut Rozwoju

Stowarzyszenie na rzecz Rozwoju Gminy Kościerzyna

Academia Europa Nostra

Stowarzyszenie na rzecz Rozwoju Ziemi Kiszewskiej

Jakość życia

	2006/07	Zmiany do 1999/00
Uczniowie w szkołach podstawowych na 1 klasę (oddział)	19,6	-3,6 %

	2006 r.	Zmiany do 2003 r.
Szkoły podstawowe dla dzieci i młodzieży bez specjalnych		
komputery	371	31,6 %
pracownie komputerowe	29	16,0 %
komputery podłączone do Internetu	298	108,4 %
Gimnazja dla dzieci i młodzieży bez specjalnych		
komputery	221	19,5 %
pracownie komputerowe	14	0,0 %
komputery podłączone do Internetu	200	21,2 %

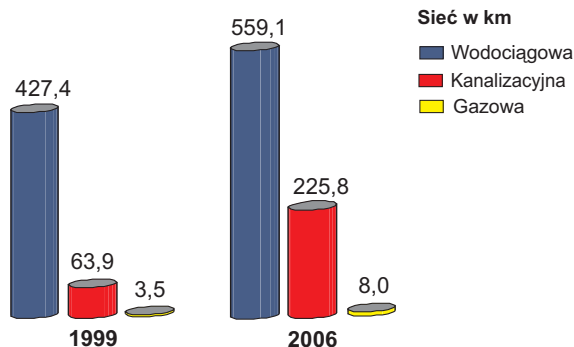
	2007 r.	Zmiany do 1999 r.
Mieszkania oddane do użytkowania na 1000 mieszkańców	324	290,4 %
	4,8	272,9 %

	2006 r.	Zmiany do 1999 r.
Udział dróg o twardej nawierzchni w drogach ogółem	36,0	21,6 pkt proc

Finanse

	2006 r.	Zmiany do 1999 r.
Dochody budżetu powiatu na 1 mieszkańca w zł	3037	82,7 %
w tym dochody własne	998	103,0 %
Nakłady inwestycyjne na 1 mieszkańca w zł	466	221,4 %

Sieć rozdzielcza wodociągowa, kanalizacyjna i sieć gazowa



Dzieci i młodzież w wieku 0-18 lat (2007 r.):
zachorowalność - 523
chorobowość - 4037

Osoby w wieku 19 lat i więcej (2007 r.):
zachorowalność - 1075
chorobowość - 10041

	2007 r.	Zmiany do 2004 r.
Rodziny objęte pomocą społeczną	2935	-6,2 %

	2007 r.	Zmiany do 1999 r.
Wskaźnik wykrywalności przestępstw	80,2	28,2 pkt proc

Powierzchnia obszarów przyrodniczych prawnie chronionych w ha w 2007 r. ogółem (bez obszarów NATURA 2000) - 63898,2

% powierzchni gminy objętej ochroną - 54,8

Obszary NATURA 2000 w ha - 14025,9

w tym:

ustanowione OSOP - Obszar Specjalny Ochrony Ptaków - 0

projektowane SOOS - Specjalny Obszar Ochrony Siedlisk - 14025,9

Powiat kościerski na tle województwa

