



# Powiat bytowski

Województwo pomorskie

Powiat bytowski



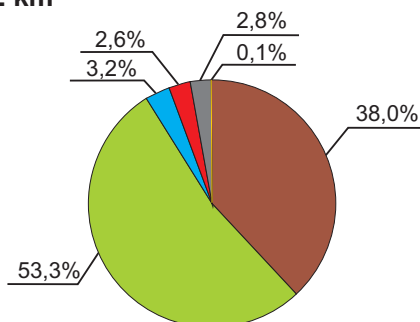
— granica województwa  
 — granice powiatów  
 GDAŃSK - miasto na prawach powiatu  
 TCZEWSKI - powiat

## Ludność

	2007 r.	Zmiany do 1999 r.
Liczba ludności	75527	1,5 %
Gęstość zaludnienia	34,5	1,8 %
Obciążenie demograficzne	56,3	-22,5 %
Przyrost naturalny na 1000 mieszkańców	4,9	-1,6
Saldo migracji na 1000 mieszkańców	-2,8	0,1

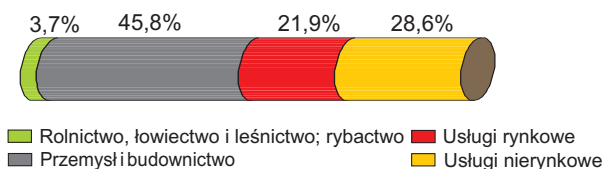
## Powierzchnia

2192 km<sup>2</sup>



## Rynek pracy

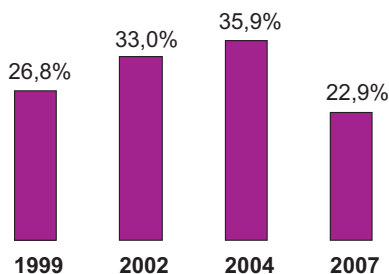
Pracujący 13,5 tys.



## Gospodarka i przedsiębiorczość

	2007 r.	Zmiany do 1999 r.
Wskaźnik zatrudnienia	25,8	-4,5 pkt proc
Liczba bezrobotnych	6383	-33,2 %
Stopa bezrobocia	22,9	-3,9 pkt proc
Odsetek bezrobotnych w liczbie ludności w wieku produkcyjnym	13,2	-9,0 pkt proc

Stopa bezrobocia



	2007 r.	Zmiany do 1999 r.
Liczba firm	5817	22,7 %
na 1000 mieszkańców	77,0	20,9 %
W tym spółki ogółem	508	14,2 %
udział spółek	8,7	-0,7 pkt proc
w tym spółki z kapitałem zagranicznym	73	97,3 %
udział spółek z kapitałem zagranicznym	1,3	0,5 pkt proc
Główne branże produkcji (według liczby pracujących)		
Przemysł	41,7	2,7 pkt proc
Edukacja	13,4	2,4 pkt proc
Handel i naprawy	9,0	1,7 pkt proc
Administracja publiczna i obrona narodowa; obowiązkowe ubezpieczenia społeczne i zdrowotne	8,7	1,9 pkt proc

## Gospodarka i przedsiębiorczość

### Ważniejsze instytucje i organizacje:

Cech Rzemiosł Różnych w Bytowie  
 Centrum Międzynarodowych Spotkań  
 Miasteczkie Towarzystwo Inicjatyw Gospodarczych i Społecznych  
 Centrum Międzynarodowych Spotkań  
 Stowarzyszenie na rzecz Młodzieży "Integracja"  
 Kaszubskie Stowarzyszenie Wspierania Edukacji w Bytowie

## Jakość życia

	2006/07	Zmiany do 1999/00
Uczniowie w szkołach podstawowych na 1 klasę (oddział)	18,8	-8,4 %

	2006 r.	Zmiany do 2003 r.
Szkoły podstawowe dla dzieci i młodzieży bez specjalnych		
komputery	635	59,5 %
pracownie komputerowe	32	18,5 %
komputery podłączone do Internetu	526	96,3 %
Gimnazja dla dzieci i młodzieży bez specjalnych		
komputery	316	75,6 %
pracownie komputerowe	17	21,4 %
komputery podłączone do Internetu	298	78,4 %

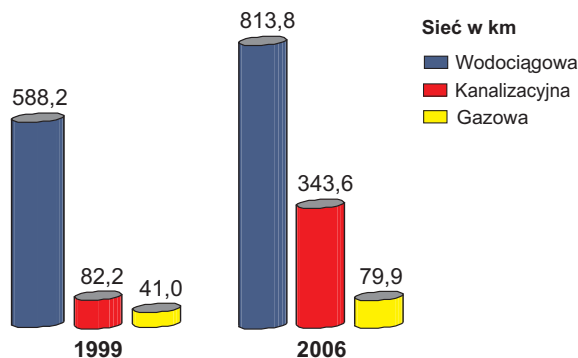
	2007 r.	Zmiany do 1999 r.
Mieszkania oddane do użytkowania na 1000 mieszkańców	101	90,6 %
	1,3	88,0 %

	2006 r.	Zmiany do 1999 r.
Udział dróg o twardej nawierzchni w drogach ogółem	42,4	27,4 pkt proc

## Finanse

	2006 r.	Zmiany do 1999 r.
Dochody budżetu powiatu na 1 mieszkańca w zł	2833	85,4 %
w tym dochody własne	889	82,7 %
Nakłady inwestycyjne na 1 mieszkańca w zł	532	130,6 %

## Sieć rozdzielcza wodociągowa, kanalizacyjna i sieć gazowa



Dzieci i młodzież w wieku 0-18 lat (2007 r.):  
 zachorowalność - 682  
 chorobowość - 3764

Osoby w wieku 19 lat i więcej (2007 r.):  
 zachorowalność - 2720  
 chorobowość - 21969

	2007 r.	Zmiany do 2004 r.
Rodziny objęte pomocą społeczną	3961	-10,0 %

	2007 r.	Zmiany do 1999 r.
Wskaźnik wykrywalności przestępstw	85,9	35,5 pkt proc

### Powierzchnia obszarów przyrodniczych prawnie chronionych w ha w 2007 r. ogółem (bez obszarów NATURA 2000) - 45568,0

% powierzchni gminy objętej ochroną - 20,8

Obszary NATURA 2000 w ha - 51745,8

w tym:

ustanowione OSOP - Obszar Specjalny Ochrony Ptaków - 22908,3  
 projektowane SOOS - Specjalny Obszar Ochrony Siedlisk - 31288,2

## Powiat bytowski na tle województwa

1999 Powiat bytowski  
 2007  
 Województwo = 100

