



# Miasto na prawach powiatu: Gdynia

Województwo pomorskie

Gdynia



— granica województwa  
 — granice powiatów  
**GDAŃSK** - miasto na prawach powiatu  
 TCZEWSKI - powiat

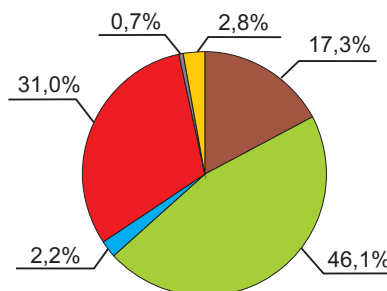


## Ludność

	2007 r.	Zmiany do 1999 r.
Liczba ludności	250242	-1,1 %
Gęstość zaludnienia	1851,7	-0,8 %
Obciążenie demograficzne	53,8	-4,4 %
Przyrost naturalny na 1000 mieszkańców	-0,2	0,4
Saldo migracji na 1000 mieszkańców	-6,1	-9,3

## Powierzchnia

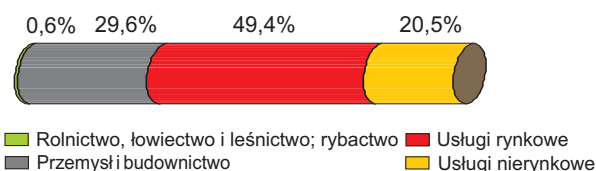
135 km<sup>2</sup>



■ Użytki rolne  
 ■ Grunty zabudowane i zurbanizowane  
 ■ Grunty leśne oraz zadrzewione i zakrzewione  
 ■ Nieuzytki  
 ■ Grunty pod wodami  
 ■ Pozostała

## Rynek pracy

Pracujący 69,9 tys.

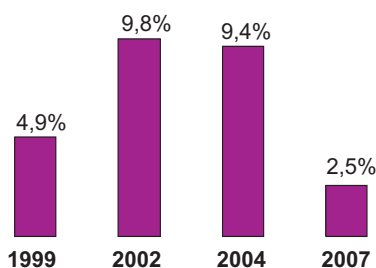


■ Rolnictwo, łowiectwo i leśnictwo; rybactwo  
 ■ Usługi nierynkowe  
 ■ Przemysł i budownictwo  
 ■ Usługi rynkowe

## Gospodarka i przedsiębiorczość

	2007 r.	Zmiany do 1999 r.
Wskaźnik zatrudnienia	40,9	-6,4 pkt proc
Liczba bezrobotnych	2557	-54,4 %
<b>Stopa bezrobocia</b>	<b>2,5</b>	<b>-2,4 pkt proc</b>
Odsetek bezrobotnych w liczbie ludności w wieku produkcyjnym	1,6	-1,9 pkt proc

### Stopa bezrobocia



	2007 r.	Zmiany do 1999 r.
<b>Liczba firm</b>	<b>32104</b>	<b>27,2 %</b>
na 1000 mieszkańców	128,3	28,6 %
W tym spółki ogółem	6434	36,7 %
udział spółek	20,0	1,3 pkt proc
w tym spółki z kapitałem zagranicznym	870	202,1 %
udział spółek z kapitałem zagranicznym	2,7	1,6 pkt proc
<b>Główne branże produkcji (według liczby pracujących)</b>		
Przemysł	24,9	-3,3 pkt proc
Transport, gospodarka magazynowa i łączność	16,5	0,0 pkt proc
Handel i naprawy	15,1	3,1 pkt proc
Obsługa nieruchomości i firm	10,2	1,4 pkt proc

## Gospodarka i przedsiębiorczość

### Ważniejsze instytucje i organizacje:

Gdyńskie Centrum Innowacji / Pomorski Park Naukowo-Technologiczny  
 Agencja Rozwoju Gdyni  
 Gdyńskie Centrum Wspierania Przedsiębiorczości  
 Fundacja Gospodarcza / Pomorskie Miasteczko Zawodów  
 Krajowa Izba Gospodarki Morskiej  
 Polska Izba Spedycji i Logistyki  
 Polska Izba Odzieżowo - Tekstylna  
 Izba Bawełny w Gdyni  
 Cech Rzemiosła i Przedsiębiorczości  
 Pomorskie Stowarzyszenie Przewoźników Drogowych  
 Wojewódzkie Zrzeszenie Handlu i Usług w Gdańsku z siedzibą w Gdyni

## Jakość życia

	2006/07	Zmiany do 1999/00
Uczniowie w szkołach podstawowych na 1 klasę (oddział)	22,4	-7,4 %

	2006 r.	Zmiany do 2003 r.
Szkoły podstawowe dla dzieci i młodzieży bez specjalnych		
komputery	684	19,2 %
pracownie komputerowe	31	-11,4 %
komputery podłączone do Internetu	567	56,2 %
Gimnazja dla dzieci i młodzieży bez specjalnych		
komputery	517	55,3 %
pracownie komputerowe	30	30,4 %
komputery podłączone do Internetu	468	63,1 %

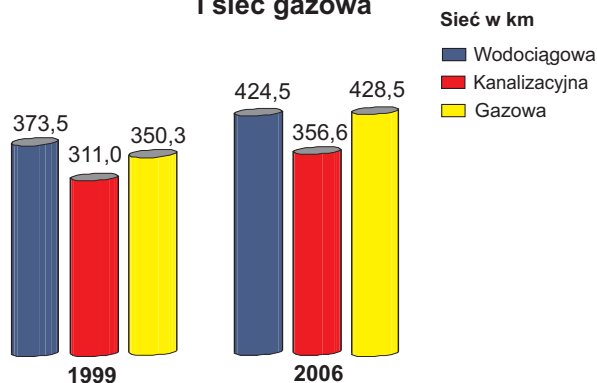
	2007 r.	Zmiany do 1999 r.
Mieszkania oddane do użytkowania na 1000 mieszkańców	1256	-18,0 %
	5,0	-18,0 %

	2006 r.	Zmiany do 1999 r.
Udział dróg o twardej nawierzchni w drogach ogółem	76,0	14,1 pkt proc

## Finanse

	2006 r.	Zmiany do 1999 r.
Dochody budżetu miasta na 1 mieszkańca w zł	3052	97,4 %
w tym dochody własne	2075	138,0 %
Nakłady inwestycyjne na 1 mieszkańca w zł	571	4,7 %

## Sieć rozdzielcza wodociągowa, kanalizacyjna i sieć gazowa



Dzieci i młodzież w wieku 0-18 lat (2007 r.):  
 zachorowalność - 2968  
 chorobowość - 14920

Osoby w wieku 19 lat i więcej (2007 r.):  
 zachorowalność - 8659  
 chorobowość - 74636

	2007 r.	Zmiany do 2004 r.
Rodziny objęte pomocą społeczną	6022	-10,5 %

	2007 r.	Zmiany do 1999 r.
Wskaźnik wykrywalności przestępstw	52,1	12,0 pkt proc

**Powierzchnia obszarów przyrodniczych prawnie chronionych w ha w 2007 r. ogółem (bez obszarów NATURA 2000) - 4338,1**

% powierzchni gminy objętej ochroną - 32,1

Obszary NATURA 2000 w ha - 2069,0

w tym:

ustanowione OSOP - Obszar Specjalny Ochrony Ptaków - 9,1

projektowane SOOS - Specjalny Obszar Ochrony Siedlisk - 2060,2

## Miasto Gdynia na tle województwa

1999  
 Miasto Gdynia  
 2007  
 Województwo = 100

